



ECO.w  
Noviembre 2011

En el año las reservas del BCRA se redujeron en 4.628 millones de dólares.

Las bolsas siguen inestables.

Vuelve a subir el oro.

Fuerte suba de las tasas.

### Finanzas y Mercados:

Las reservas del BCRA, se redujeron en octubre a 47.507 millones de dólares, es decir un 8.88% por debajo del cierre del 2010. La aceleración de demanda de divisas se constituyó en el factor clave para esta caída de las reservas. Operadores afirman que en la última semana el BCRA debió vender cerca de 800 millones de dólares para frenar el alza del dólar en el mercado cambiario. De continuar esta tendencia, la fuga de capitales, está calculada en unos 22.000 millones de dólares.

Indice	Valor	% variación mes anterior	% variación acumulado anual
Merval	2.905	17.95	-17.54
Dow Jones	11.955	9.54	3.26
Bovespa	58.338	11.49	-15.8

Luego del desplome de septiembre el Merval y el BOVESPA recuperan posiciones durante octubre, aunque en el acumulado anual las bajas siguen siendo pronunciadas. En la última jornada de octubre el Dow sufrió pérdidas importantes, consecuencia de la convocatoria de acreedores del Banco GM Global, aunque redondeó un octubre muy positivo.

País	Indice	% variación mes anterior	% variación acumulado anual
Argentina	850	-13.53	77.82
Brasil	227	-17.15	20.11
Uruguay	216	-30.1	16.13
Venezuela	1196	-12.45	14.56

Los índices de riesgo país, no obstante la baja durante octubre, acumulan en el acumulado anual fuertes subas. En Argentina en paralelo con la suba de la última jornada del riesgo país, tras las medidas de control del mercado cambiario, se desplomaron los bonos en pesos y avanzaron los nominados en dólares.

Moneda	Valor	% variación mes anterior	% variación acumulado anual
Dólar Inf- Peso	4.495	1.4	9.4
Dólar - Real	1.71	-9.02	3.01
Euro - Dólar	1.385	3.48	4.25

El real, terminó octubre con una valorización de más de un 9% frente a la divisa norteamericana. Así, la divisa brasileña compensó parte del movimiento de septiembre, cuando se depreció cerca de un 18%. Tras los controles implementados, el **dólar (informal) al público quedó en \$4,49**. El euro quebró la caída de los últimos meses y se apreció frente al dólar.

Comodities	Valor	% variación mes anterior	% variación acumulado anual
Petróleo (U\$S)	93.82	17.83	2.12
Soja (U\$S)	443.69	2.42	-13.93
Oro (U\$S)	1.713,8	5.48	20.55

El oro apunta a un alza de un 5,48% este mes, tras un derrumbe de casi un 11% en septiembre. Tras la intervención de Japón para limitar la fortaleza del yen, el fortalecimiento del dólar **encarece las materias primas**. El petróleo se recupera tras la fuerte baja de septiembre. La soja consigue un leve crecimiento tras el desplome del último mes.

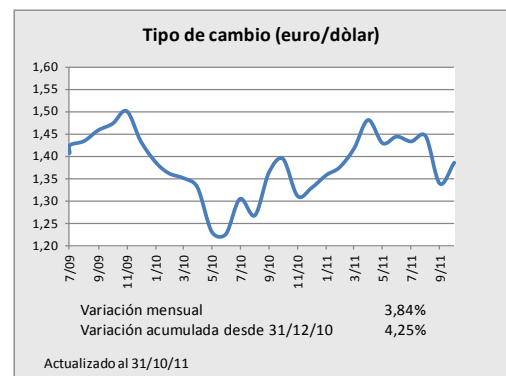
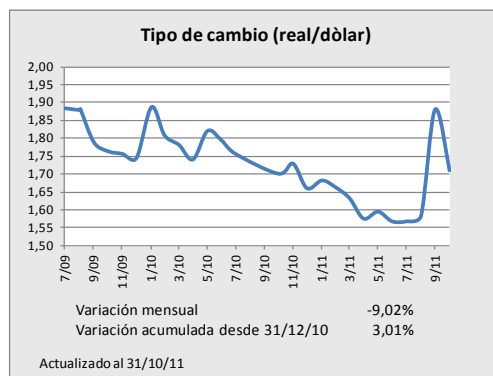
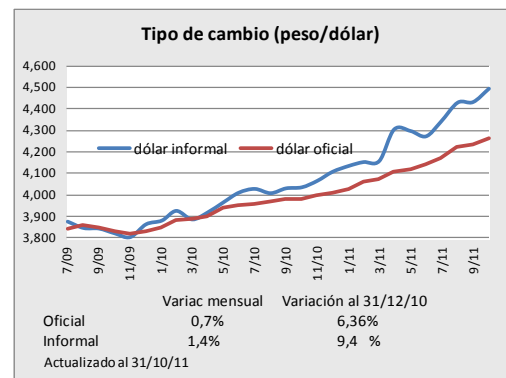
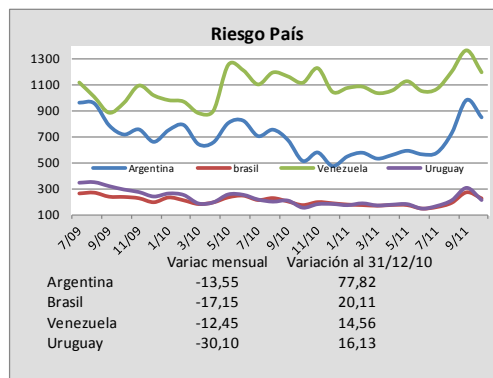
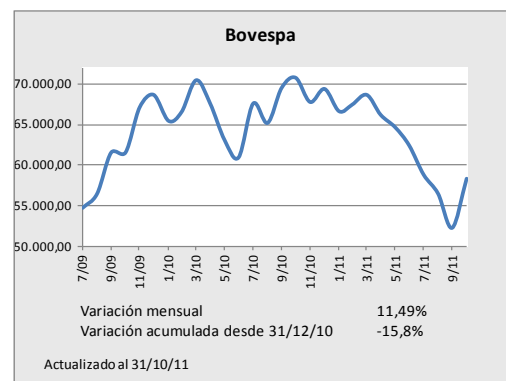
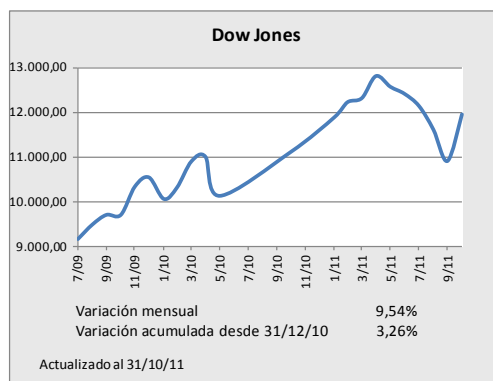
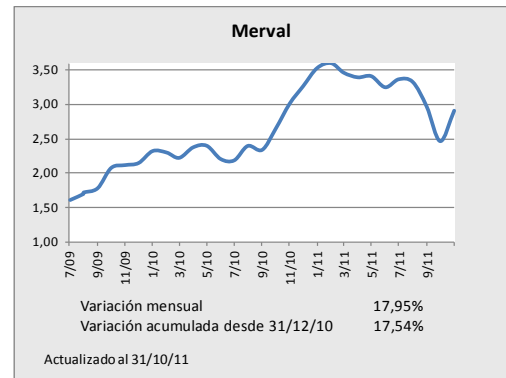
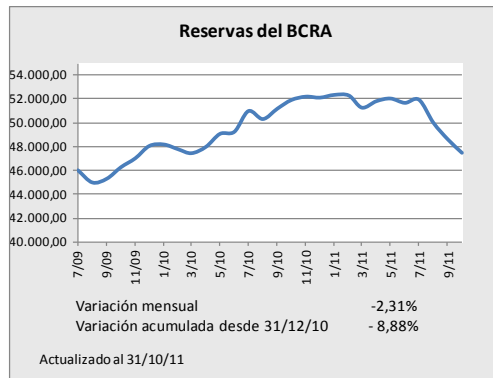
Tasa	Valor	% variación mes anterior	% variación acumulado anual
Call a 7 días	10.45	2.96	0.97
P. Fijo a 30 días	14.09	20.12	38.54
Badlar ent. Priv.	17.81	27.21	57.4
LIBOR 180 días	0.617	11.14	36.12

Las condiciones monetarias se vieron deterioradas a partir del tercer trimestre producto de la aceleración de la salida de capitales. Como correlato los depósitos a plazo se estancaron, mientras que los préstamos continuaron mostrando un fuerte dinamismo. Esto afectó la liquidez de los bancos, impulsando al alza a las tasas pasivas.



## Anexo Estadístico:

ECO.w  
Noviembre 2011





Anexo Estadístico:

ECO.w  
Noviembre 2011

