



ECO.w
Octubre 2011

En el año las reservas del BCRA se redujeron en 3.507 millones de dólares.

Fuertes pérdidas en las bolsas.

Fuerte Devaluación del real.

La soja cayó en 100 dólares su cotización

Finanzas y Mercados:

Las reservas del BCRA, perforaron la línea de los cincuenta mil, reduciéndose en septiembre a 48.628 millones de dólares, es decir un 6.73% por debajo del cierre del 2010. Dos factores coincidieron en este retroceso: el pago de vencimientos de deuda con activos del Central y la aceleración de demanda de la divisa, que se tradujo en una fuga de capitales (salida de dólares del sistema) que los especialistas estiman en u\$s20 mil millones para todo 2011. Operadores afirman que en los últimos 30 días se habrían comprado u\$s3 mil millones de billetes físicos que no retornaron al sistema, es decir, terminaron en cajas de seguridad o en "el colchón". De continuar esta tendencia, las reservas del BCRA **disminuirán por primera vez desde 2002** en el balance anual.

Indice	Valor	% variación mes anterior	% variación acumulado anual
Merval	2.463	-16.9	-30.09
Dow Jones	10.913	-6.02	-5.74
Bovespa	52.324	-7.38	-24.5

El temor internacional a una insolvencia de Grecia, y la perspectiva de un crecimiento anémico, arrastraron los mercados del mundo a una caída generalizada. El Merval cayó a su valor mínimo en el año, acumulando pérdidas del 30% en el año. Por su parte el Bovespa cerró su peor mes en el año.

País	Indice	% variación mes anterior	% variación acumulado anual
Argentina	983	34.66	105.65
Brasil	274	41.97	44.97
Uruguay	309	44.39	66.13
Venezuela	1366	13.64	30.84

En un contexto de incertidumbre internacional el riesgo país de los países latinoamericanos, volvió a crecer en septiembre. El Riesgo País de la Argentina, bordea los 1000 puntos, es decir un 105% por encima de principios de año.

Moneda	Valor	% variación mes anterior	% variación acumulado anual
Dólar - Peso	4.235	0.36	5.61
Dólar - Real	1.88	18.73	13.22
Euro - Dólar	1.3389	-7.4	0.74

El **real, una moneda clave** por el peso del intercambio comercial con Brasil, retrocedió a una tasa de 1,88 por dólar, La divisa brasileña se depreció 18% en el mes, la más acentuada desde 2002. El **dólar al público quedó en \$4,23**. Operadores estimaron que la autoridad monetaria **vendió en septiembre u\$s1.800 millones** para abastecer la sostenida demanda, y que bancos oficiales sumaron divisas a la oferta del Banco Central.

Comodities	Valor	% variación mes anterior	% variación acumulado anual
Petróleo (U\$S)	79.2	-10.82	-13.33
Soja (U\$S)	433.21	-18.64	-15.96
Oro (U\$S)	1624.8	-10.91	14.29

El petróleo terminó en fuerte baja en Londres y Nueva York, donde el barril terminó nuevamente por **debajo de 80 dólares**, en un mercado que sigue dominado por temores a la crisis de la deuda en la zona euro y a los niveles de demanda mundial. Un dólar firme y una mejor cosecha de trigo y maíz en los EEUU desplomaron los precios de la soja en el mercado de Chicago.

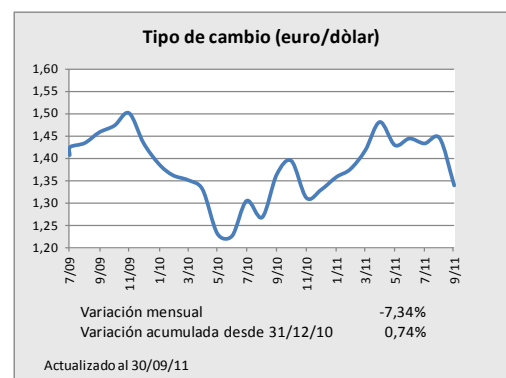
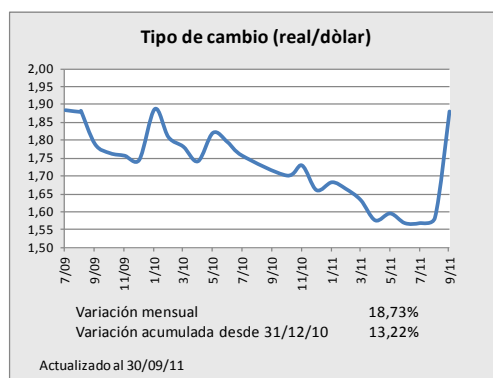
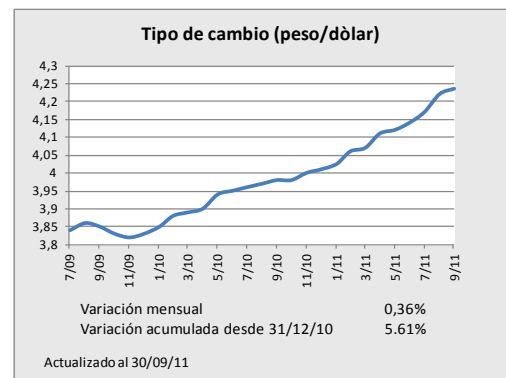
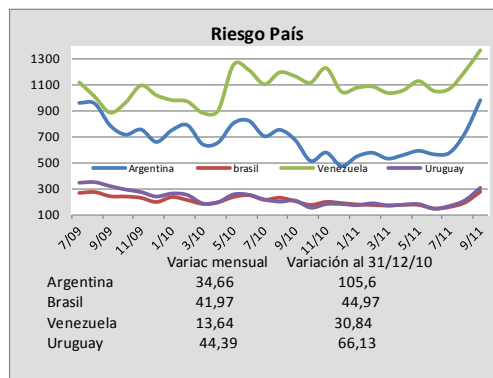
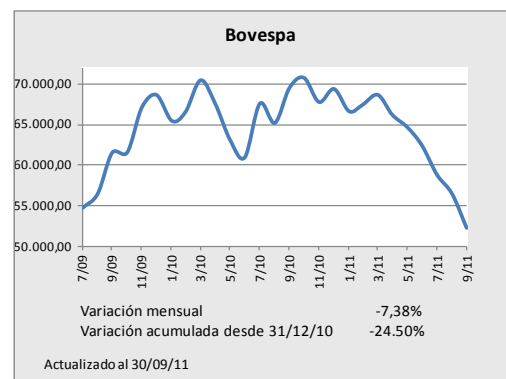
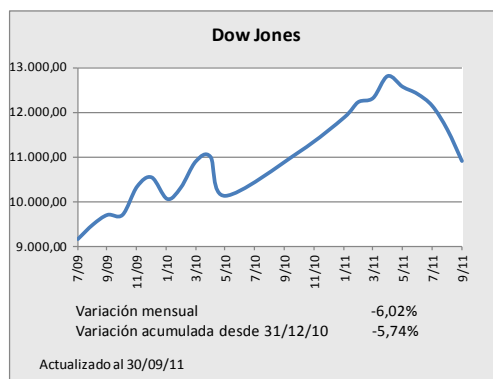
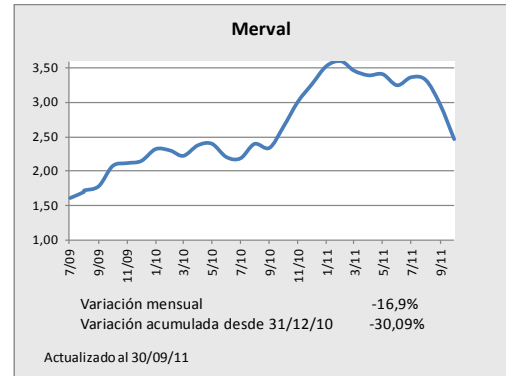
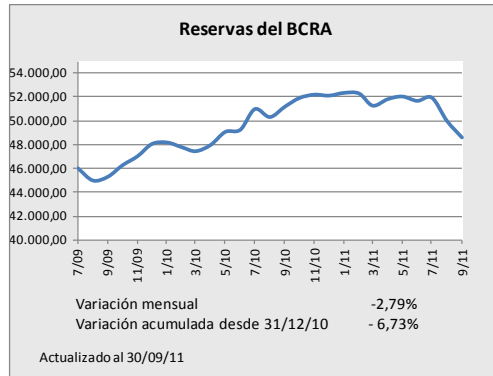
Tasa	Valor	% variación mes anterior	% variación acumulado anual
Call a 7 días	10.15	4.1	-1.93
P. Fijo a 30 días	9.04	-17.67	-11.11
Badlar ent. Priv.	13.43	9.1	18.7
LIBOR 180 días	0.55516	14.03	22.48

La dolarización de carteras, empuja las tasas hacia arriba. Las tasas, con excepción del plazo fijo a 30 días, muestran una tendencia a la alza. Por otra parte la tasa Libor, al igual que en agosto pasado, vuelve a tener una fuerte suba del 14%



Anexo Estadístico:

ECO.w
Octubre 2011





Anexo Estadístico:

ECO.w
Octubre 2011

